


TRAKTION

ALL-ROUND


TRAG-  
FÄHIGKEIT

**EX™**




- EX™
- Normal
- 22, 26, 29 und 30 mm
- Narrow und Standard
- SYM
- NC, SC und DC

774-960 mm Breite




TRAKTION TRAGFÄHIGKEIT SCHNEE

**OF™**



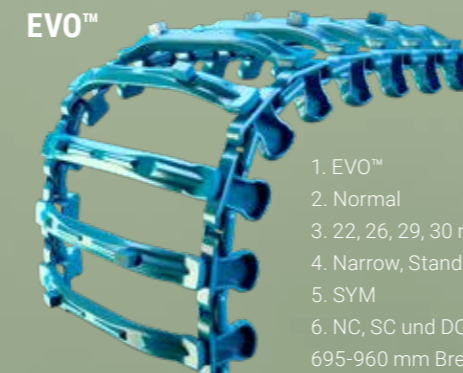
- OF™
- Normal
- 22, 26, 29, 30 mm und Max
- Narrow, Standard und Soft
- SYM
- NC, SC und DC

655-906 mm Breite




TRAKTION TRAGFÄHIGKEIT SCHNEE

**EVO™**



- EVO™
- Normal
- 22, 26, 29, 30 mm und Max
- Narrow, Standard und Soft
- SYM
- NC, SC und DC

695-960 mm Breite



TRAKTION TRAGFÄHIGKEIT SCHNEE

**ECO™**



- ECO™
- Normal
- 22, 26, 29 und 30 mm
- Narrow, Standard und Soft
- SYM
- NC, SC und DC

615-944 mm Breite



TRAKTION TRAGFÄHIGKEIT SCHNEE

**KovaX™**



- KovaX™
- Normal und Plus
- 22, 26, 29, 30 mm und Max
- Narrow, Standard und Soft
- SYM und OSS
- NC, SC, DC und RC

680-950 mm Breite



TRAKTION TRAGFÄHIGKEIT SCHNEE

**U™**



- U™
- Normal
- 22, 26, 29 und 30 mm
- Narrow, Standard und Soft
- SYM, ASYM und OSS
- NC, SC und DC

655-971 mm Breite



TRAKTION TRAGFÄHIGKEIT SCHNEE

**Baltic™**



- Baltic™
- Light und Normal
- 22, 26, 29 und 30 mm
- Narrow, Standard und Soft
- SYM, ASYM und OSS
- NC, SC, DC und RC

650-1210 mm Breite



TRAKTION TRAGFÄHIGKEIT SCHNEE

**CoverB™**



- CoverB™
- Light und Normal
- 22, 26, 29 und 30 mm
- Narrow, Standard und Soft
- SYM, ASYM und OSS
- NC, SC, DC und RC

670-1220 mm Breite



TRAKTION TRAGFÄHIGKEIT SCHNEE

**CoverX™**



- CoverX™
- Light 150/180 und Normal 150/180
- 22, 26, 29 und 30 mm
- Narrow, Standard und Soft
- SYM, ASYM und OSS
- NC, SC und DC

670-1220 mm Breite



TRAKTION TRAGFÄHIGKEIT SCHNEE

## 1. Quereisenprofile - Profile



## 2. Typ Quereisen - Light, Normal und Plus

Stärke der Quereisen, Light, Normal und Plus. Verfügbar für bestimmte Bändermodelle:

**Light:** Leichtere Quereisen für Forwarder mit einer Nutzlast bis zu 12 Tonnen oder Harvester mit einem Maschinengewicht bis zu 15 Tonnen.


**Normal:** Standard Quereisen für Forwarder mit einer Nutzlasten zwischen 12 und 20 Tonnen oder Harvester mit einem Maschinengewicht von bis zu 25 Tonnen.

**Plus:** Verstärkte Quereisen für Forwarder mit einer Nutzlast von 15-20 Tonnen.

Für Forwarder mit einer Nutzlast von bis zu 25 Tonnen wenden Sie sich bitte an Ihren Olofsfors-Händler.

## 3. Gelenksystem

22 – 26 – 29 – 30 und Max



## 4. Version



## 5. Position




## 6. Stacheln

NC = Ohne Stacheln

SC = Eine Stachel

DC = Doppelstachel

RC = Strassenstacheln



Sie können unsere Bändermodelle auch kombinieren, um die speziellen Eigenschaften von zwei unterschiedlichen Quereisenprofilen in einem Band zu vereinen. Fragen Sie Ihren Olofsfors Händler nach den für Sie passenden Kombinationen.